



Regenbogen
BEAUTY

RELLANA
Garne

Anleitung Nr. 651



Material: Regenbogen Beauty (Art. 1371), 50 % Baumwolle, 50 % Polyacryl



Lauflänge:
200 g = ca. 800 m



Verbrauch/Fb:
ca. 200 g in Fb 1700
ca. 200 g in Fb 1704



Nadel/Zubehör:
Häkelnadel Nr. 3,5



Maschenprobe:
26 Stb x 11 R = 10 x 10 cm



Muster:
Luftmasche
Kettmasche
Feste Masche
Stäbchen Granny Squares s. Chart 1 und 2

Verbindung der Granny Squares s. Chart 3

GRANNY SQUARE SCHAL

ca. 30 cm x 200 cm

Anleitung:

Mit dem 1. Bobbel 13 Granny Squares entsprechend dem Chart 1 häkeln, wobei insgesamt 9 Rd. für jedes Granny Square gehäkelt werden.




Mit dem 2. Bobbel 13 Granny Squares entsprechend dem Chart 2 häkeln, wobei insgesamt 9 Rd. für jedes Granny Square gehäkelt werden.

Ausarbeitung:

Die Granny Squares entsprechend dem Chart 3 aneinandernähen, wobei immer nur das hintere Maschenglied erfasst werden sollte, damit man die Naht nicht sieht.

1 Rd. in fM um den ganzen Schal herum arbeiten und 2 fM in jede Ecke häkeln. Den Faden vernähen.

ZEICHENERKLÄRUNG

-  = 1 Kettm
-  = 1 LftM
-  = 1 Stb



ABKÜRZUNGEN:

abn= abnehmen · **Abk-/abk**= abkett-/abketten · **arb**= arbeiten · **Fb**= Farbe(n) · **gl**= glatt · **Hin-R**= Hinreihe(n) · **li**= links/linke(r) · **M**= Maschen · **Ndl**= Nadel · **R**= Reihe · **Rück-R**= Rückreihe · **re**= rechts/rechte(r) · **restl**= restlichen · **RM**= Randmasche · **str**= stricken · **wdh**= wiederholen · **fortl**= fortlaufend



RELLANA

**KARIN RELLER E.K.
ZUM ÖSTERREICH 9
49179 OSTERCAPPELN
GERMANY**

TEL.: 05473 / 95 85-0